



ФЕДЕРАЛЬНАЯ СЛУЖБА  
ГОСУДАРСТВЕННОЙ СТАТИСТИКИ

# Производство масличных культур в хозяйствах всех категорий Пензенской области



в 2021 году



ФЕДЕРАЛЬНАЯ СЛУЖБА  
ГОСУДАРСТВЕННОЙ СТАТИСТИКИ

# Производство масличных культур в хозяйствах всех категорий

Пензенской области

в 2021 году

- 01 ПОСЕВНАЯ ПЛОЩАДЬ МАСЛИЧНЫХ КУЛЬТУР  
В ХОЗЯЙСТВАХ ВСЕХ КАТЕГОРИЙ
- 02 СТРУКТУРА ПОСЕВНОЙ ПЛОЩАДИ МАСЛИЧНЫХ  
КУЛЬТУР В ХОЗЯЙСТВАХ ВСЕХ КАТЕГОРИЙ
- 03 ВАЛОВОЙ СБОР МАСЛИЧНЫХ КУЛЬТУР  
И ПОДСОЛНЕЧНИКА
- 04 ВАЛОВОЙ СБОР СОИ, РАПСА И ЛЬНА - КУДРЯША
- 05 ВАЛОВОЙ СБОР ГОРЧИЦЫ И РЫЖИКА
- 06 СТРУКТУРА ВАЛОВОГО СБОРА МАСЛИЧНЫХ  
КУЛЬТУР В ХОЗЯЙСТВАХ ВСЕХ КАТЕГОРИЙ





ФЕДЕРАЛЬНАЯ СЛУЖБА  
ГОСУДАРСТВЕННОЙ СТАТИСТИКИ

# Производство масличных культур в хозяйствах всех категорий

Пензенской области  
в 2021 году

- 07 УДЕЛЬНЫЙ ВЕС РЕГИОНОВ  
В ОБЩЕМ ОБЪЕМЕ ПРОИЗВОДСТВА  
МАСЛИЧНЫХ КУЛЬТУР ПФО В 2021г.
- 08 УРОЖАЙНОСТЬ МАСЛИЧНЫХ КУЛЬТУР ПО  
РАЙОНАМ ПЕНЗЕНСКОЙ ОБЛАСТИ В 2021г.
- 09 УРОЖАЙНОСТЬ МАСЛИЧНЫХ КУЛЬТУР И СОИ  
ПО РЕГИОНАМ ПФО В 2021г.
- 10 УРОЖАЙНОСТЬ ПОДСОЛНЕЧНИКА ПО  
РЕГИОНАМ ПФО В 2021г.
- 11 УРОЖАЙНОСТЬ ГОРЧИЦЫ И РЫЖИКА ПО  
РЕГИОНАМ ПФО В 2021г.
- 12 УРОЖАЙНОСТЬ РАПСА И ЛЬНА-КУДРЯША  
ПО РЕГИОНАМ ПФО В 2021г.





# ПОСЕВНАЯ ПЛОЩАДЬ МАСЛИЧНЫХ КУЛЬТУР В ХОЗЯЙСТВАХ ВСЕХ КАТЕГОРИЙ

ГЕКТАР

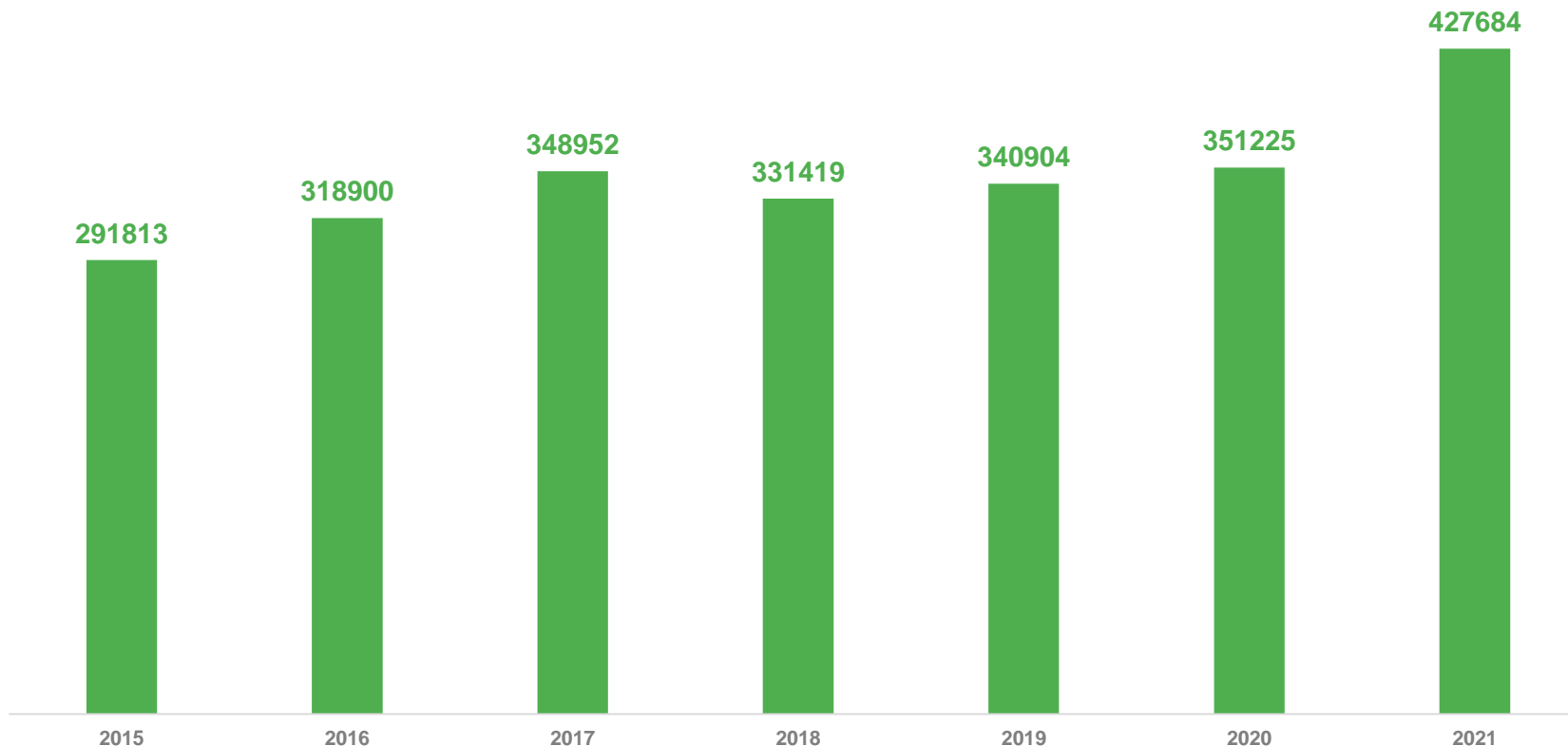
Доля Пензенской области  
в Приволжском  
федеральном округе

**8,0%**



**146,6% ↑**

2021 год к 2015 году





# СТРУКТУРА ПОСЕВНОЙ ПЛОЩАДИ МАСЛИЧНЫХ КУЛЬТУР В ХОЗЯЙСТВАХ ВСЕХ КАТЕГОРИЙ

В ПРОЦЕНТАХ

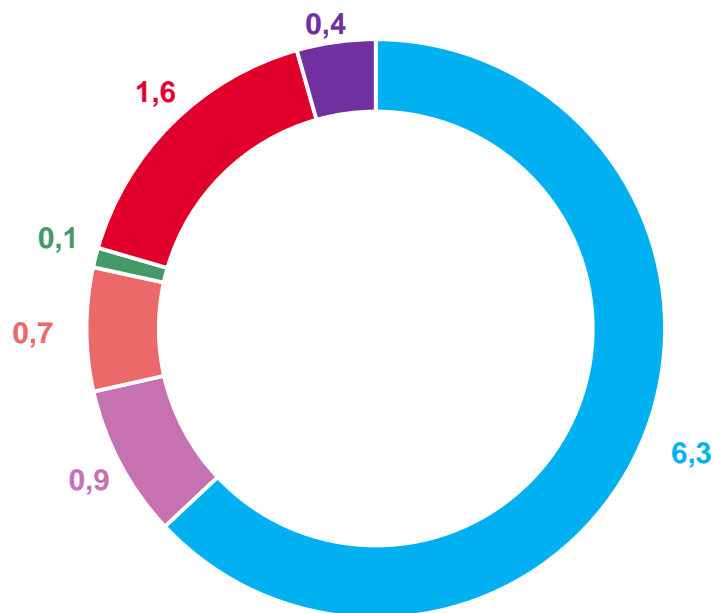
Наибольшая доля в структуре посевов - подсолнечник



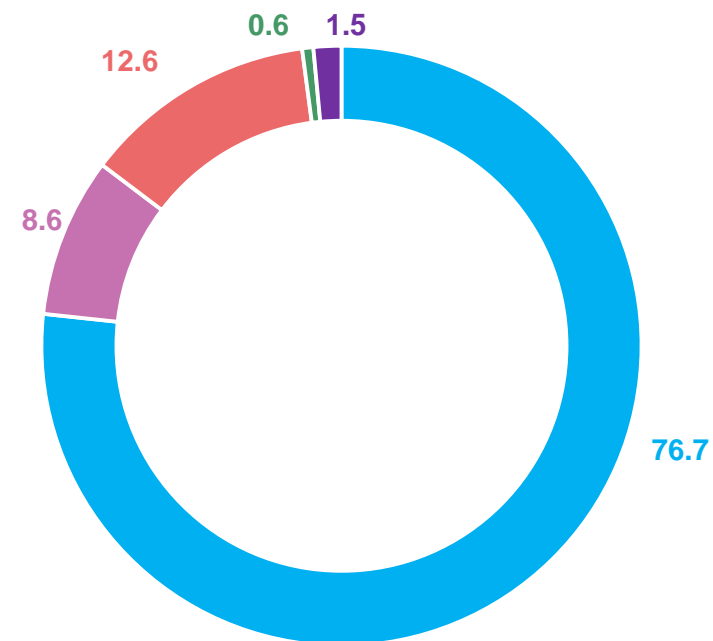
**13,7% ↑**

Рост доли подсолнечника  
2021 год по сравнению с 2015 годом  
за счет резкого сокращения посевов рыжика

2015



2021



Подсолнечник на зерно  
Рыжик

Лён-кудряш  
Горчица

Соя  
Рапс





# ВАЛОВОЙ СБОР МАСЛИЧНЫХ КУЛЬТУР И ПОДСОЛНЕЧНИКА

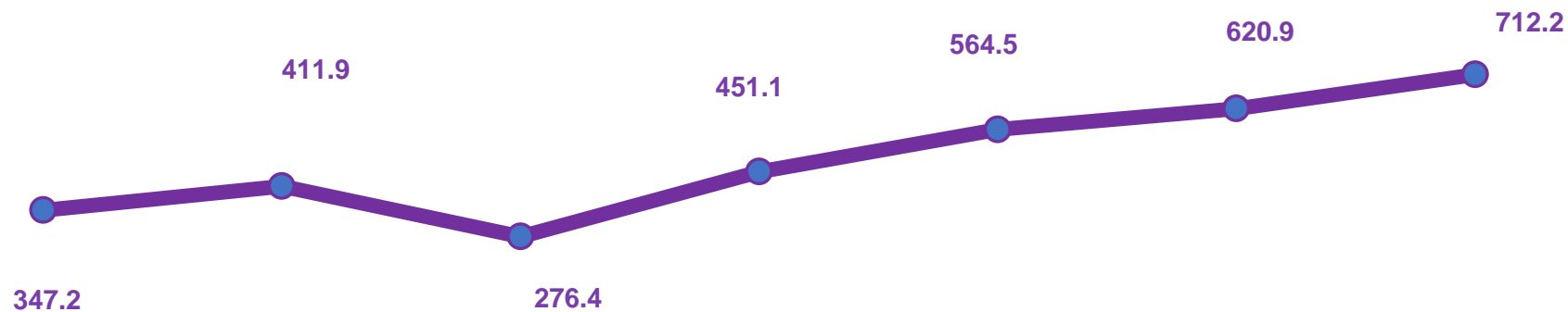
ТЫС. ТОНН

## Масличные культуры - всего



2,1р.↑

2021 год в % к 2015 году

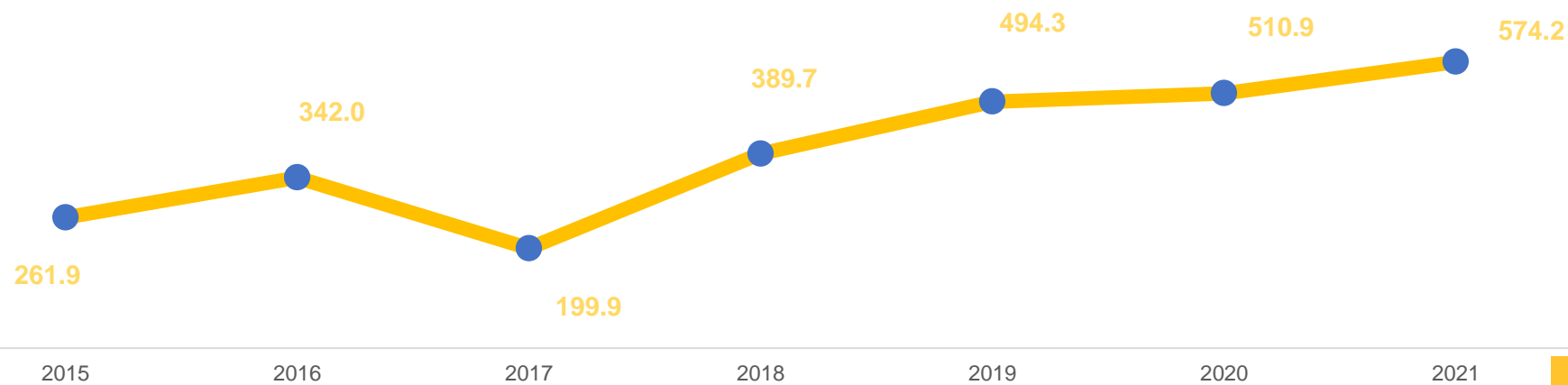


## Подсолнечник на зерно



2,2р.↑

2021 год в % к 2015 году





# ВАЛОВОЙ СБОР СОИ, РАПСА И ЛЬНА-КУДРЯША

ТЫС. ТОНН

Соя



**3,2р.↑**

2021 год в % к 2015 году

Рапс



**27,0% ↑**

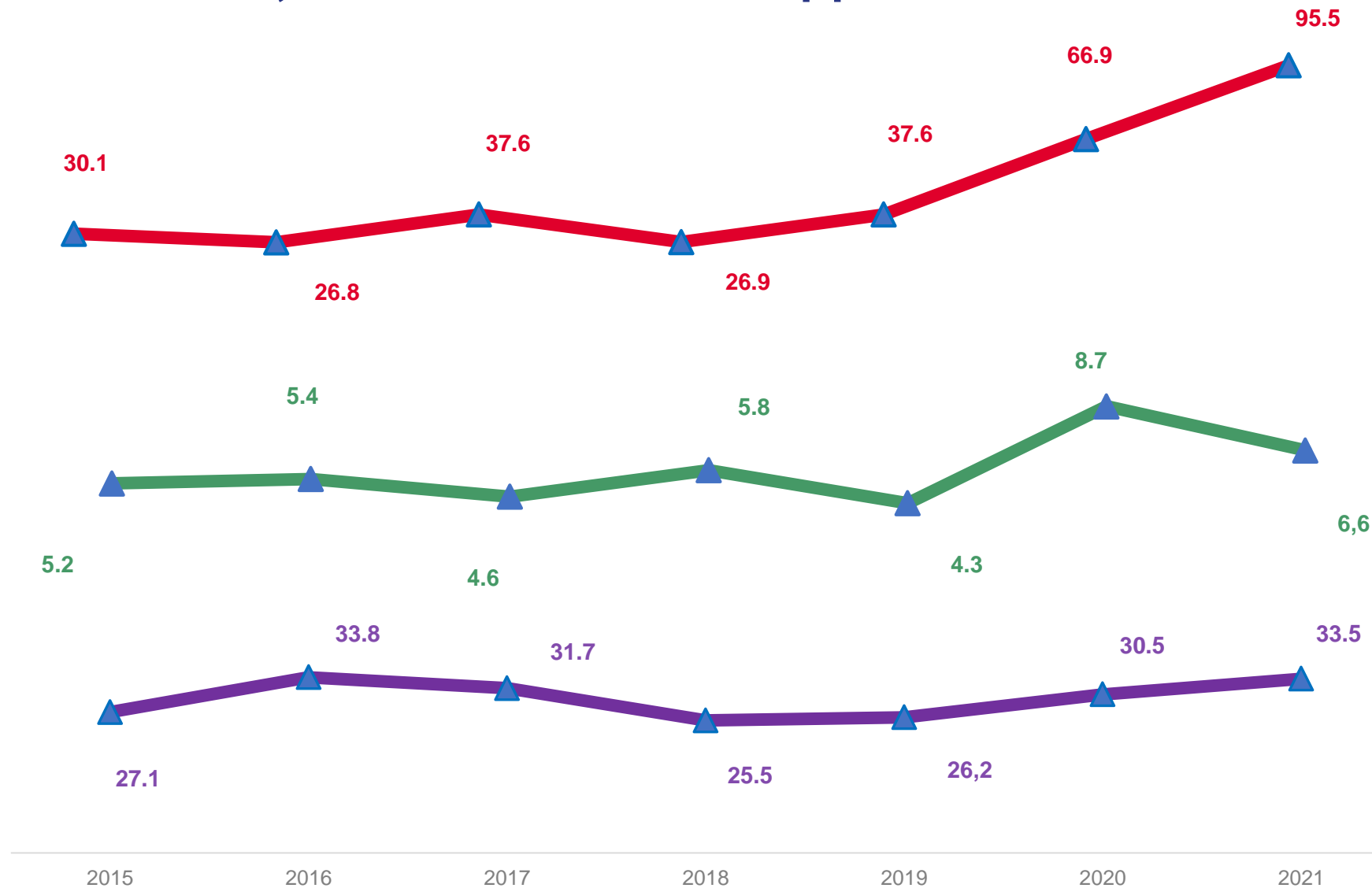
Темп прироста  
2021 год в % к 2015 году

Лён-кудряш



**23,6% ↑**

Темп прироста  
2021 год в % к 2015 году





# ВАЛОВОЙ СБОР ГОРЧИЦЫ И РЫЖИКА

ТОНН

Горчица



**-5,3% ↓**

Темп снижения  
2021 год к 2015 году

Рыжик



**320р. ↓**

Темп снижения  
2021 год к 2015 году







# СТРУКТУРА ВАЛОВОГО СБОРА МАСЛИЧНЫХ КУЛЬТУР В ХОЗЯЙСТВАХ ВСЕХ КАТЕГОРИЙ

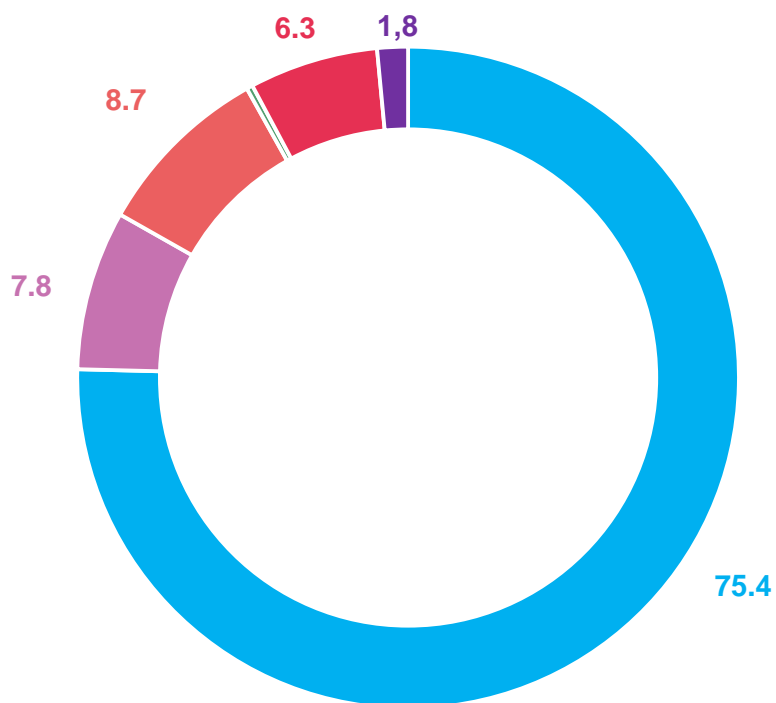
В ПРОЦЕНТАХ

Наибольшая доля в  
структуре валового сбора -  
подсолнечник

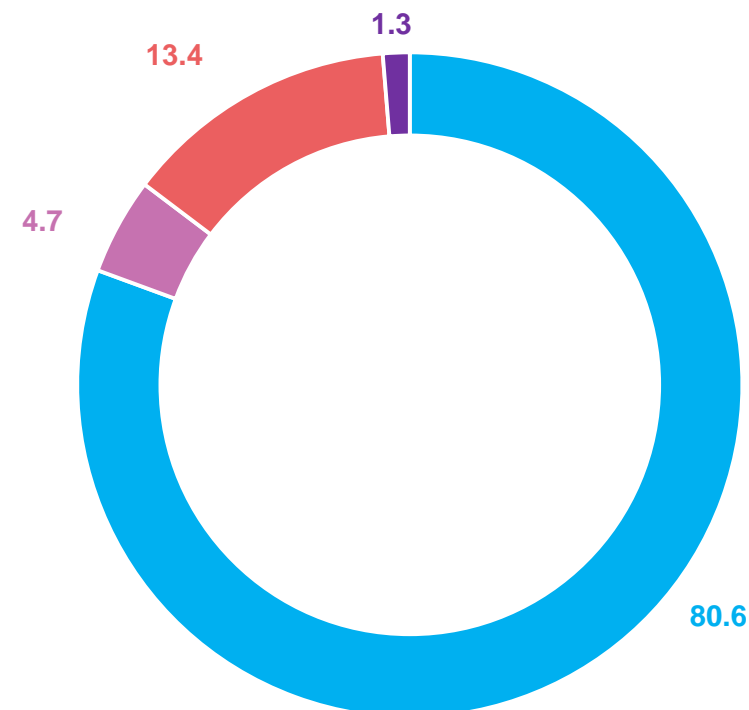
 **5,2% ↑**

Рост доли подсолнечника  
2021 год по сравнению с 2015 годом  
за счет уменьшения валового сбора рыжика

2015



2021



- Подсолнечник на зерно
- Рыжик
- Лён-кудряш
- Рапс
- Соя





# УДЕЛЬНЫЙ ВЕС РЕГИОНОВ В ОБЩЕМ ОБЪЕМЕ ПРОИЗВОДСТВА МАСЛИЧНЫХ КУЛЬТУР ПФО В 2021г.

В ПРОЦЕНТАХ

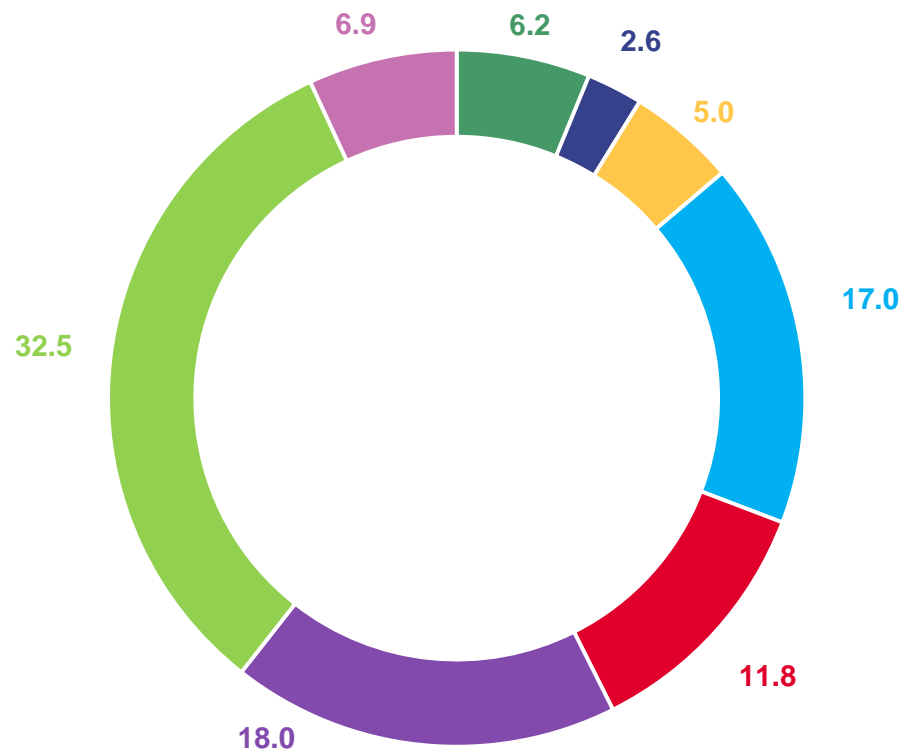
Доля Пензенской области в Приволжском федеральном округе



**11,8%**

**4 место**

в Приволжском Федеральном округе Пензенская область занимает по данным показателям



- Республика Башкортостан
- Оренбургская область
- Саратовская область

- Республика Мордовия
- Пензенская область
- Ульяновская область

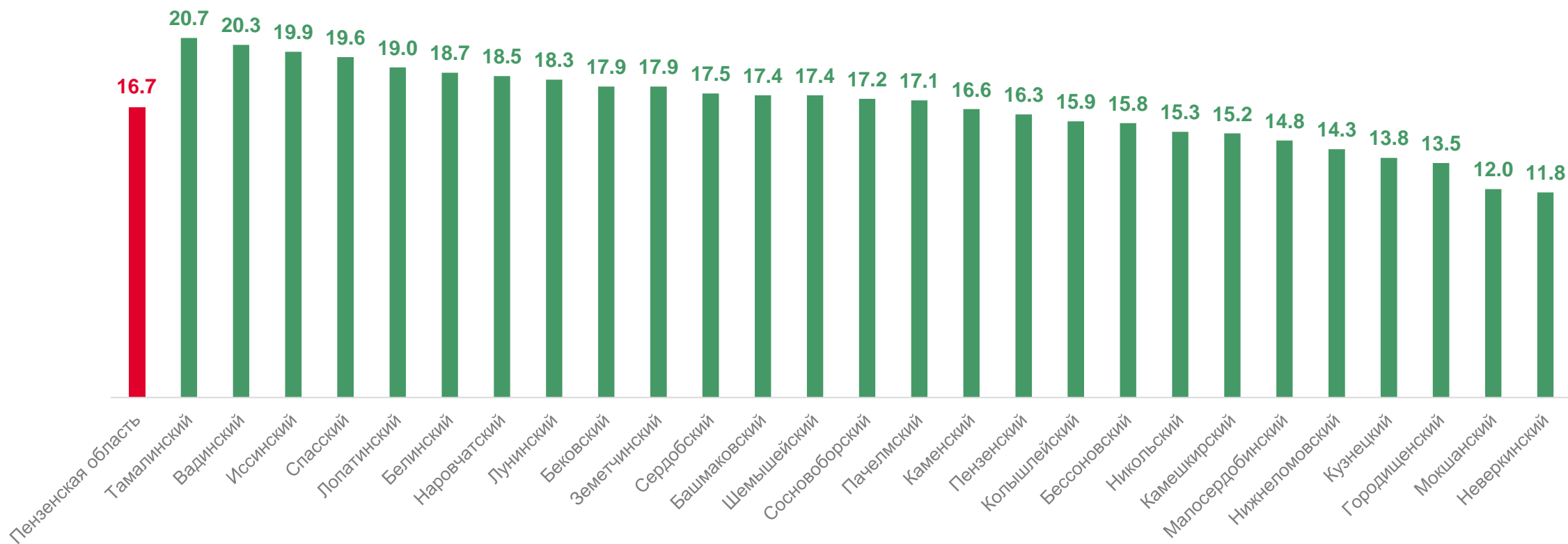
- Республика Татарстан
- Самарская область





# УРОЖАЙНОСТЬ МАСЛИЧНЫХ КУЛЬТУР ПО РАЙОНАМ ПЕНЗЕНСКОЙ ОБЛАСТИ В 2021г.

ЦЕНТНЕРОВ С 1 ГЕКТАРА УБРАННОЙ ПЛОЩАДИ





# УРОЖАЙНОСТЬ МАСЛИЧНЫХ КУЛЬТУР И СОИ ПО РЕГИОНАМ ПФО В 2021г. ЦЕНТНЕРОВ С 1 ГЕКТАРА УБРАННОЙ ПЛОЩАДИ



**16,7**

Масличные культуры



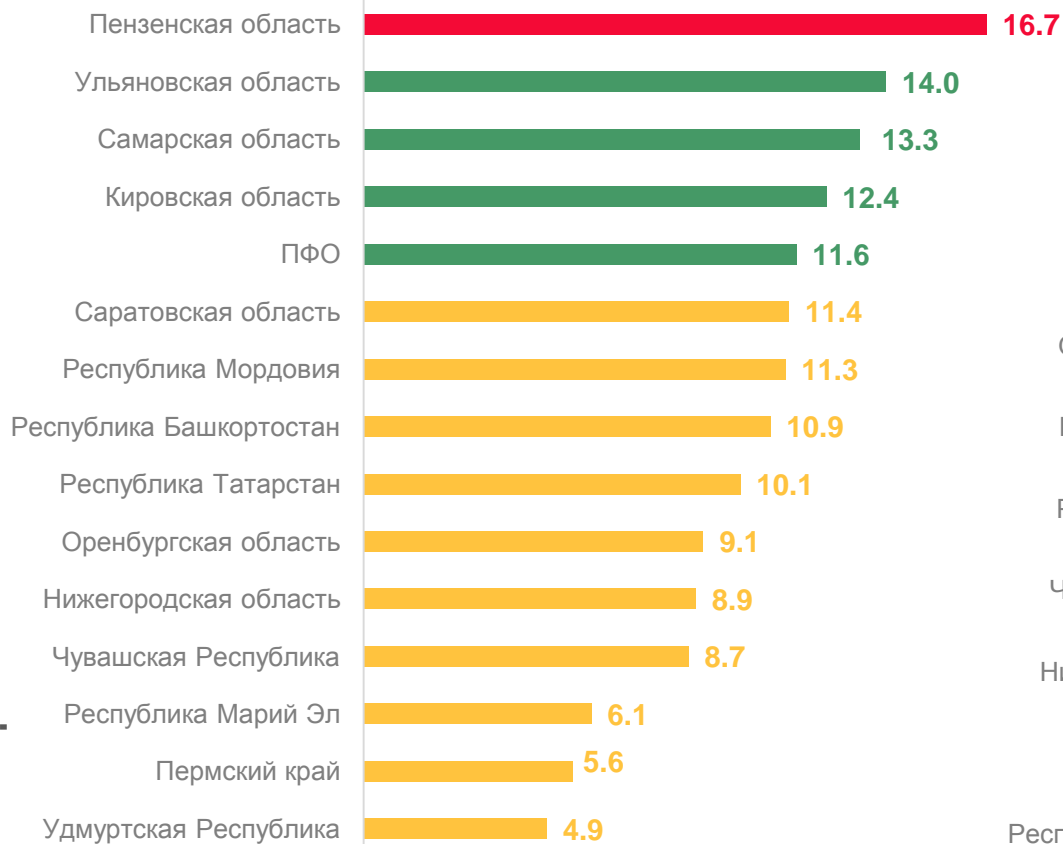
**17,8**

Соя

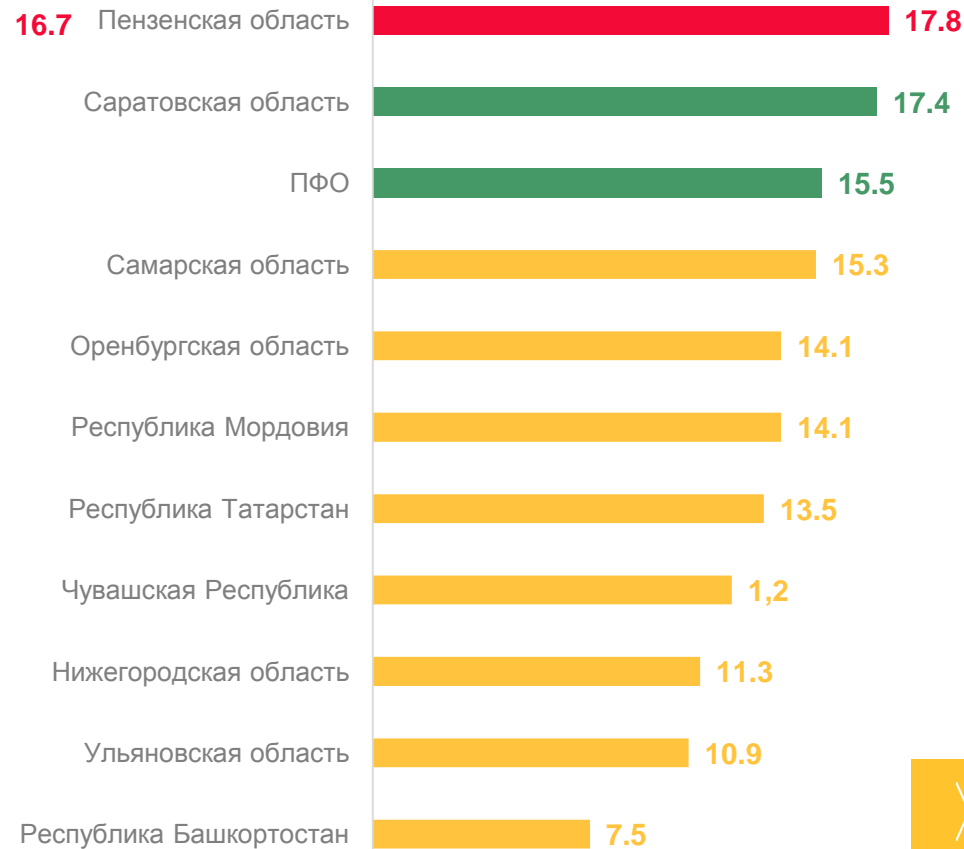
**1 место**

в Приволжском Федеральном округе  
Пензенская область занимает  
по данным показателям

Масличные культуры



Соя





# УРОЖАЙНОСТЬ ПОДСОЛНЕЧНИКА ПО РЕГИОНАМ ПФО

## В 2021г.

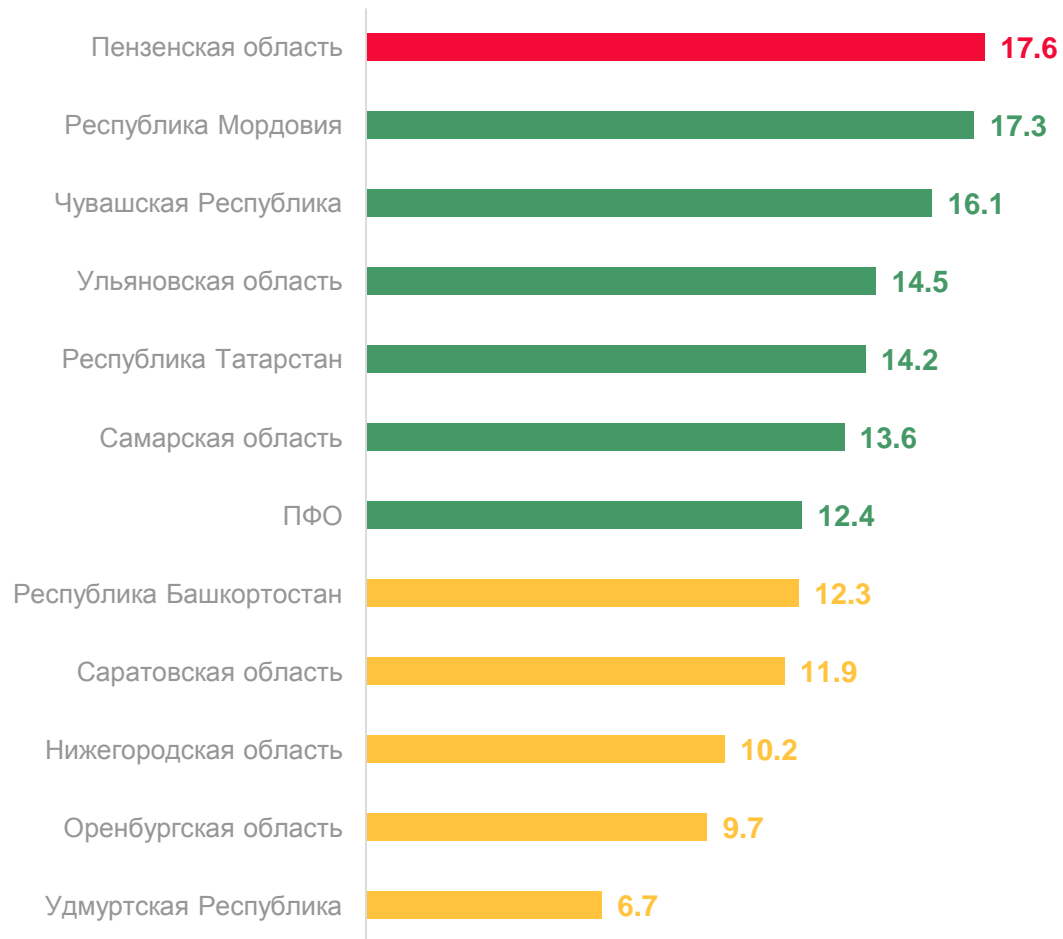
### ЦЕНТНЕРОВ С 1 ГЕКТАРА УБРАННОЙ ПЛОЩАДИ



# 17,6

# 1 место

в Приволжском Федеральном округе  
Пензенская область занимает  
по данному показателю





# УРОЖАЙНОСТЬ ГОРЧИЦЫ И РЫЖИКА ПО РЕГИОНАМ ПФО В 2021г. ЦЕНТНЕРОВ С 1 ГЕКТАРА УБРАННОЙ ПЛОЩАДИ



6,5

Горчица



5,4

Рыжик

2 место

в Приволжском Федеральном округе  
Пензенская область занимает  
по данным показателям

## Горчица



## Рыжик





# УРОЖАЙНОСТЬ РАПСА И ЛЬНА-КУДРЯША

## ПО РЕГИОНАМ ПФО В 2021г.

ЦЕНТНЕРОВ С 1 ГЕКТАРА УБРАННОЙ ПЛОЩАДИ



**10,3**

Рапс

**5 место**

в Приволжском Федеральном округе Пензенская область занимает по данному показателю



**9,4**

Лён-кудряш

**3 место**

в Приволжском Федеральном округе Пензенская область занимает по данному показателю

Рапс



Лён-кудряш

